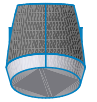
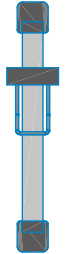



























Výpis sanitárních doplňků wellness

Ozn.	Popis	Čelní pohled	Šířka	Výška	Hloubka	Množství
SD1a	Helmový vysoušeč vlasů k montáži na stěnu, optoelektronicky řízený pro bezdotykové spuštění, integrovaná ionizační technologie, bezuhlíkový a bezúdržbový EC motor.		278	307	333	2
SD1b	Výškově nastavitelný držák pro helmové vysoušeče vlasů, k montáži na stěnu, plynule nastavitelný o 600 mm, s pásovou pružinou s konstantní silou, vodicí lišta z eloxovaného hliníku, s křišťálovým zrcadlem o tloušťce 4 mm, celoplošně přilepené, skryté vedení kabelu pro zabránění vandalizmu.		250	135	1.210	2
SD2	WC štětka černá		100	342	113	6
SD3	Zásobník na toaletní papír černý		269	269	156	6
SD4	Zásobník na mýdlo černý		1.000	291	1.000	7
SD5	Elektrický vysoušeč na ruce černý		213	330	170	6
SD9	Odpadkový koš nástěnný malý (WC) černý		1.000	338	1.000	6
SD10	Odpadkový koš nástěnný velký (umyvadlo) černý		1.000	629	1.000	6
SD11	Zrcadlo nástěnné kruhové, černý rám		500	800	10	3
SG1	Sprchové dveře do niky š. 1250mm		88	1.800	1.230	1
SG3	Sprchová zástěna		10	2.000	796	5
SH3	Vědro ochlazovací včetně příslušenství		356	356	356	1

Výpis sanitárních doplňků koupaliště

Ozn.	Popis	Čelní pohled	Šířka	Výška	Hloubka	Množství
SD2n	WC štětka nerez		100	342	113	41
SD3n	Zásobník na toaletní papír nerez		269	269	156	41
SD4n	Zásobník na mýdlo nerez		1.000	291	1.000	29
SD5n	Elektrický vysoušeč na ruce nerez		213	330	170	13
SD7a	Madlo nástěnné imobilní		665	65	85	10
SD7b	Madlo sklopné imobilní		139	288	710	6
SD8n	Háčky kovové nástěnné nerez		25	142	61	24
SD9n	Odpadkový koš nástěnný malý (WC) nerez		1.000	338	1.000	41
SD10n	Odpadkový koš nástěnný velký (umyvadlo) nerez		1.000	629	1.000	6
SD12	Zrcadlo pro imobilní		700	900	28	5
SDL	Lékárnička nástěnná		381	660	122	2
SS	Sedátko sprchové pro imobilní		415	144	434	2

ZHOTOVITEL:	ING. ARCH. HELENA STRAKOVÁ, Brněnská 798/51, 693 01, Hustopeče		PROJEKT:	REKONSTRUKCE MĚSTSKÉHO BAZÉNU V BŘECLAVI			STUPEŇ:	INTERIÉR
SPOLUPRÁCE:	ING. ARCH. LENKA SOCHOROVÁ GABRIELA ŠPÁNIKOVÁ		MÍSTO:	Fibichova 3385/1, 690 02 Břeclav, p.č.4637, k.ú. Břeclav			DATUM:	10/2023
OBJEDNATEL:	MĚSTO BŘECLAV, Náměstí T. G. Masaryka 42/3, 690 02 Břeclav		OBJEKT:	WELLNESS	NÁZEV:	Výpis sanitárních doplňků WK	MĚŘITKO:	1:1,33
PROVOZOVATEL:	TEREZA BŘECLAV, příspěvková organizace, Pod Zámkem 2881/5, 690 02 Břeclav		ČÁST:	VÝPISY INTERIER	POPIS:	Wellness, Koupaliště	Č. v.:	V.01.6