

PRŮKAZ ENERGETICKÉ NÁROČNOSTI BUDOVY



**Budova ZUŠ Křížkovského 642/ 4, Břeclav
Evidenční číslo 228470.0**

*Zpracovatel: VAŠSTAV, s.r.o.
STAŇKOVA 18
602 00 BRNO*

Datum: Červenec 2019

1. IDENTIFIKAČNÍ ÚDAJE

1.1. ZADAVATEL

Investor	Město Břeclav
	Náměstí T.G. Masaryka 42/3
	Břeclav
	690 02

1.2. ZPRACOVATEL

Obchodní název, adresa	VAŠSTAV, s.r.o. Staňkova 18 602 00 BRNO
Tel./ fax	725 769 633
E – mail	kersnerova@vasstav.cz
Vypracoval	Ing. Lenka Keršnerová
Datum zpracování	Červenec 2019

1.3 ÚČEL ZPRACOVÁNÍ

Průkaz energetické náročnosti budovy je zpracován dle zákona č. 318/2012 Sb. v návaznosti na Směrnici 2010/13/ES o energetické náročnosti budov (EPBDII) za účelem užívání budovy orgánem veřejné moci.

Pro zpracování průkazu byly použity zejména následující normy:

Zákon č. 406/2000 Sb.,
ČSN 73 0540 - 1

o hospodaření energií ve znění pozdějších předpisů
Tepelná ochrana budov. Termíny a definice. Veličiny pro navrhování a ověřování.

ČSN 73 0540 - 2
ČSN 73 0540 - 3

Tepelná ochrana budov. Funkční požadavky.
Tepelná ochrana budov. Výpočtové hodnoty veličin pro navrhování a ověřování.

ČSN 73 0540 - 4

Tepelná ochrana budov. Výpočtové metody pro navrhování a ověřování.

TNI 73 0331
ČSN EN 15 316
ČSN EN ISO 13790

Energetická náročnost budov – typické hodnoty pro výpočet
Tepelné soustavy v budovách
Energetická náročnost budov – Výpočet spotřeby energie na vytápění a chlazení

Výpočet a zhodnocení byl proveden pomocí programu Energie 2019 – zpracování dle vyhlášky 78/2013 Sb. o energetické náročnosti budov.

1.4. PODKLADY PRO VÝPOCET

Průkaz energetické náročnosti budovy je zpracován podle vyhl. 78/2013 Sb.

Tato vyhláška stanovuje požadavky na energetickou náročnost budov, včetně porovnávacích ukazatelů, výpočtové metody a obsah průkazu energetické náročnosti.

Pro hodnocení budovy se dle této vyhlášky používá hodnocení založené na výpočtech energie užívané nebo předpokládané k užití v budově pro vytápění, větrání, chlazení, klimatizaci, přípravu teplé vody a osvětlení, za standardizovaného užívání budovy.

2. PRŮKAZ ENERGETICKÉ NÁROČNOSTI BUDOVY

Jedná se o dvoupodlažní objekt základní umělecké školy s půdní vestavbou. Objekt je částečně podsklepený se sedlovou a částečně plochou střechou. Objekt byl v nedávné době revitalizován.

Obvodové zdivo je původní cihelné se zateplením.

Výplně otvorů jsou nové s izolačním sklem.

Zastřešení je řešeno dřevěným krovem a plochou střechou.

Podlahy jsou betonové.

Vytápění a příprava TV

Vytápění objektu je teplovodní dvoutrubkové s otopnými tělesy pod okny napojeno na centrální plynové kotle.

Ohřev TV je řešen pomocí zásobníkových lokálních ohříváčů.

Část objektu je odvětrávána vzduchotechnickou jednotkou i klimatizována.

3. VYHODNOCENÍ

Vyhodnocení podle vyhl. 78/2013 Sb.

Vyhodnocení je provedeno na základě vyhlášky 78/2013 Sb. Protokol a grafické znázornění je v příloze.

Energetická náročnost budovy	
Třída energetické náročnosti	C
Slovní vyjádření třídy energetické náročnosti budovy	Úsporná
Celková dodaná energie na vstupu do budovy (MWh/rok)	169,817

4. PŘÍLOHY

- průkaz energetické náročnosti budovy

Protokol k průkazu energetické náročnosti budovy

Účel zpracování průkazu

<input type="checkbox"/> Nová budova	<input checked="" type="checkbox"/> Budova užívaná orgánem veřejné moci
<input type="checkbox"/> Prodej budovy nebo její části	<input type="checkbox"/> Pronájem budovy nebo její části
<input type="checkbox"/> Větší změna dokončené budovy	<input type="checkbox"/> Budova s téměř nulovou spotřebou energie
<input type="checkbox"/> Jiný účel zpracování:	

Základní informace o hodnocené budově

Identifikační údaje budovy	
Adresa budovy (místo, ulice, popisné číslo, PSČ)	Křížkovského 642/4, 690 06 Břeclav
Katastrální území:	Břeclav 61 35 84
Parcelní číslo:	st. 923
Datum uvedení budovy do provozu (nebo předpokládané datum uvedení do provozu):	1947
Vlastník nebo stavebník:	Město Břeclav
Adresa:	náměstí T.G.Masaryka 42/3, 690 02 Břeclav
IČ:	
Tel./e-mail:	

Typ budovy		
<input type="checkbox"/> Rodinný dům	<input type="checkbox"/> Bytový dům	<input type="checkbox"/> Budova pro ubytování a stravování
<input type="checkbox"/> Administrativní budova	<input type="checkbox"/> Budova pro zdravotnictví	<input checked="" type="checkbox"/> Budova pro vzdělávání
<input type="checkbox"/> Budova pro sport	<input type="checkbox"/> Budova pro obchodní účely	<input type="checkbox"/> Budova pro kulturu
<input type="checkbox"/> Jiné druhy budovy:		

Geometrické charakteristiky budovy		
Parametr	jednotky	hodnota
Objem budovy V (objem částí budovy s upravovaným vnitřním prostředím vymezený vnějšími povrchy konstrukcí obálky budovy)	[m ³]	5916,7
Celková plocha obálky budovy A (součet vnějších ploch konstrukcí ohraničujících objem budovy V)	[m ²]	2715,8
Objemový faktor tvaru budovy A/V	[m ² /m ³]	0,46
Celková energeticky vztažná plocha budovy A _c	[m ²]	1533,8

Druhy energie (energonositele) užívané v budově	
<input type="checkbox"/> Hnědé uhlí	<input type="checkbox"/> Černé uhlí
<input type="checkbox"/> Topný olej	<input type="checkbox"/> Propan-butan/LPG
<input type="checkbox"/> Kusové dřevo, dřevní štěpka	<input type="checkbox"/> Dřevěné peletky
<input checked="" type="checkbox"/> Zemní plyn	<input checked="" type="checkbox"/> Elektřina
<input type="checkbox"/> Soustava zásobování tepelnou energií (dálkové teplo): <u>podíl OZE:</u> <input type="checkbox"/> do 50 % včetně, <input type="checkbox"/> nad 50 do 80 %, <input type="checkbox"/> nad 80 %,	
<input type="checkbox"/> Energie okolního prostředí (např. sluneční energie): <u>účel:</u> <input type="checkbox"/> na vytápění, <input type="checkbox"/> pro přípravu teplé vody, <input type="checkbox"/> na výrobu elektrické energie,	
<input type="checkbox"/> Jiná paliva nebo jiný typ zásobování:	

Druhy energie dodávané mimo budovu		
<input type="checkbox"/> Elektřina	<input type="checkbox"/> Teplo	<input checked="" type="checkbox"/> Žádné

Informace o stavebních prvcích a konstrukcích a technických systémech**A) stavební prvky a konstrukce****a.1) požadavky na součinitel prostupu tepla**

Konstrukce obálky budovy	Plocha A_j	Součinitel prostupu tepla			Činitel tepl. redukce b_j	Měrná ztráta prostupem tepla $H_{T,j}$
		Vypočtená hodnota U_j	Referenční hodnota $U_{N,rc,j}$	Splněno		
	[m ²]	[W/(m ² .K)]	[W/(m ² .K)]	[ano/ne]	[-]	[W/K]
Obvodová stěna	986,51	0,538	0,30/0,25	viz. pozn.	1,00	530,4
Střecha	864,00	0,227	0,24/0,16	viz. pozn.	1,00	195,7
Podlaha	730,66	0,783	0,45/0,30	viz. pozn.	0,47	271,7
Otvorová výplň	134,65	1,100	1,50/1,20	viz. pozn.	1,00	148,1
Tepelné vazby						271,6
Celkem	2 715,8	x	x	x	x	1 417,6

Poznámka: Hodnocení splnění požadavku je vyžadováno jen u větší změny dokončené budovy a při jiné, než větší změně dokončené budovy v případě plnění požadavku na energetickou náročnost budovy podle § 6 odst. 2 písm. c).

a.2) požadavky na průměrný součinitel prostupu tepla

Zóna	Převažující návrhová vnitřní teplota	Objem zóny	Referenční hodnota průměrného součinitele prostupu tepla zóny	Součin
	$\theta_{im,j}$	V_j	$U_{em,R,j}$	$V_j \cdot U_{em,R,j}$
	[°C]	[m ³]	[W/(m ² .K)]	[W.m/K]
ZUŠ	20,0	5 916,7	0,36	2 130,01
Celkem	x	5 916,7	x	2 130,01

Budova	Průměrný součinitel prostupu tepla budovy		
	Vypočtená hodnota U_{em} ($U_{em} = H_T/A$)	Referenční hodnota $U_{em,R}$ ($U_{em,R} = \Sigma(V_j \cdot U_{em,R,j})/V$)	Splněno
	[W/(m ² .K)]	[W/(m ² .K)]	[ano/ne]
Budova jako celek	0,52	0,36	ne

Poznámka: Hodnocení splnění požadavku je vyžadováno u nové budovy, budovy s téměř nulovou spotřebou energie a u větší změny dokončené budovy v případě plnění požadavku na energetickou náročnost budovy podle § 6 odst. 2 písm. a) a písm.b).

B) technické systémy**b.1.a) vytápění**

Hodnocená budova/zóna	Typ zdroje	Energonositel	Pokrytí dílčí potřeby energie na vytápění	Jmenovitý tepelný výkon	Účinnost výroby energie zdrojem tepla ²⁾		Účinnost distribuce energie na vytápění	Účinnost sdílení energie na vytápění
					$\eta_{H,gen}$	COP		
	[-]	[-]	[%]	[kW]	[%]	[-]	[%]	[%]
Referenční budova	x ¹⁾	x	x	x	80	--	85	80
Hodnocená budova/zóna:								
ZUŠ	kotel plynový	zemní plyn	100,0	36,0	97		87	88

Poznámka: ¹⁾ symbol x znamená, že není nastaven požadavek na referenční hodnotu

²⁾ v případě soustavy zásobování tepelnou energií se nevyplňuje

b.1.b) požadavky na účinnost technického systému k vytápění

Hodnocená budova/zóna	Typ zdroje	Účinnost výroby energie zdrojem tepla	Účinnost výroby energie referenčního zdroje tepla	Požadavek splněn
		$\eta_{H,gen}$ nebo $COP_{H,gen}$	$\eta_{H,gen,rq}$ nebo $COP_{H,gen}$	
	[-]	[%]	[%]	[ano/ne]
Hodnocení není vyžadováno	x	x	x	x

Poznámka: Hodnocení splnění požadavku je vyžadováno jen u větší změny dokončené budovy a při jiné, než větší změně dokončené budovy v případě plnění požadavku na energetickou náročnost budovy podle § 6 odst. 2 písm. c).

B) technické systémy**b.2.a) chlazení**

Hodnocená budova/zóna	Typ systému chlazení	Energonositel	Pokrytí dílčí potřeby energie na chlazení	Jmenovitý chladicí výkon	Chladicí faktor zdroje chladu $EER_{C,gen}$	Účinnost distribuce energie na chlazení $\eta_{C,dis}$	Účinnost sdílení energie na chlazení $\eta_{C,em}$
	[-]	[-]	[%]	[kW]	[-]	[%]	[%]
Referenční budova	x	x	x	x			
Hodnocená budova/zóna:							
ZUŠ	centrální jednotka	elektřina	100,0	50,9	2,9	95	91

b.2.b) požadavky na účinnost technického systému k chlazení

Hodnocená budova/zóna	Typ systému chlazení	Chladicí faktor zdroje chladu $EER_{C,gen}$	Chladicí faktor referenčního zdroje chladu $EER_{C,gen}$	Požadavek splněn
	[-]	[-]	[-]	[ano/ne]
Hodnocení není vyžadováno	x	x	x	x

Poznámka: Hodnocení splnění požadavku je vyžadováno jen u větší změny dokončené budovy a při jiné, než větší změně dokončené budovy v případě plnění požadavku na energetickou náročnost budovy podle § 6 odst. 2 písm. c).

B) technické systémy

b.3) větrání

Hodnocená budova/zóna	Typ vět- racího systému	Energo- nositel	Tepelný výkon	Chladí- cí výkon	Pokrytí dílčí potřeby energie na větrání	Jmen. elektr. příkon systému větrání	Jmen. objem. průtok větracího vzduchu	Měrný příkon venti- látoru nuce- ného větrání SFP _{ahu}
	[-]	[-]	[kW]	[kW]	[%]	[kW]	[m ³ /hod]	[W.s/m ³]
Referenční budova	x	x	x	x	x	x	x	1750 (2x)
Hodnocená budova/zóna:								
ZUŠ	rovnotlaký s VZT jed- notkami	elektřina	54,4		100,0	6,3	10300,00	500 (2x)

B) technické systémy**b.4) úprava vlhkosti vzduchu**

Hodnocená budova/zóna	Typ systému vlhčení	Energono- nositel	Jmenovitý elektrický příkon	Jmenovitý tepelný výkon	Pokrytí dílčí dodané energie na úpravu vlhkosti	Účinnost zdroje úpravy vlhkosti systému vlhčení $\eta_{RH+,gen}$
	[-]	[-]	[kW]	[kW]	[%]	[%]
Referenční budova	x	x	x	x	x	70
Hodnocená budova/zóna:						
ZUŠ	parní	elektřina	9,8	13,0	100,0	86

Hodnocená budova/zóna	Typ systému odvlhčení	Energono- nositel	Jmen. elektr. příkon	Jmen. tepelný výkon	Pokrytí dílčí potřeby energie na úpravu odvlhčení	Jmen. chladicí výkon	Účinnost zdroje úpravy vlhkosti systému odvlhčení $\eta_{RH-,gen}$
	[-]	[-]	[kW]	[kW]	[%]	[kW]	[%]
Referenční budova	x	x	x	x	x	x	
Hodnocená budova/zóna:							
	není instalováno						

B) technické systémy**b.5.a) příprava teplé vody (TV)**

Hodnocená budova/zóna	Systém přípravy TV v budově	Energonositel	Pokrytí dílčí potřeby energie na přípravu teplé vody	Jmen. příkon pro ohřev TV	Objem zásobníku TV	Účinnost zdroje tepla pro přípravu teplé vody ¹⁾		Měrná tepelná ztráta zásobníku teplé vody $Q_{W,st}$	Měrná tepelná ztráta rozvodů teplé vody $Q_{W,dis}$
						$\eta_{W,gen}$	COP		
	[-]	[-]	[%]	[kW]	[litry]	[%]	[-]	[Wh/l.d]	[Wh/m.d]
Referenční budova	x	x	x	x	x	85	--		150,0
Hodnocená budova/zóna:									
ZUŠ	zásobníkový ohřev lokální	elektřina	100,0	44,0		97			

Poznámka: ¹⁾ v případě soustavy zásobování tepelnou energií se nevyplňuje

b.5.b) požadavky na účinnost technického systému k přípravě teplé vody

Hodnocená budova/zóna	Typ systému k přípravě teplé vody	Účinnost zdroje tepla pro přípravu teplé vody $\eta_{W,gen}$ nebo $COP_{W,gen}$	Účinnost referenčního zdroje tepla pro přípravu teplé vody $\eta_{W,gen,rq}$ nebo $COP_{W,gen}$	Požadavek splněn
		[%]	[%]	[ano/ne]
Hodnocení není vyžadováno	x	x	x	x

Poznámka: Hodnocení splnění požadavku je vyžadováno jen u větší změny dokončené budovy a při jiné, než větší změně dokončené budovy v případě plnění požadavku na energetickou náročnost budovy podle § 6 odst. 2 písm. c).

B) technické systémy**b.6) osvětlení**

Hodnocená budova/zóna	Typ osvětlovací soustavy	Pokrytí dílčí potřeby energie na osvětlení	Celkový elektrický příkon osvětlení budovy	Průměrný měrný příkon pro osvětlení vztažený k osvětlenosti zóny $P_{L,lx}$
	[-]	[%]	[kW]	$[W/(m^2 \cdot lx)]$
Referenční budova	x	x	x	0,10
Hodnocená budova/zóna:				
ZUŠ	ruční zářivky	100	13,1	0,10

Energetická náročnost hodnocené budovy

a) seznam uvažovaných zón a dílčí dodané energie v budově

Hodnocená budova/zóna	Vytápění EP_H	Chlazení EP_C	Nucené větrání EP_F		Příprava teplé vody EP_W	Osvětlení EP_L	Výroba z OZE nebo kombinované výroby elektřiny a tepla	
			Bez úpravy vlhčení	S úpravou vlhčením			Pro budovu	Pro budovu i dodávku mimo budovu
zuš	<input checked="" type="checkbox"/>	<input checked="" type="checkbox"/>	<input type="checkbox"/>	<input checked="" type="checkbox"/>	<input checked="" type="checkbox"/>	<input checked="" type="checkbox"/>	<input type="checkbox"/>	<input type="checkbox"/>

b) dílčí dodané energie

ř.			Vytápění		Chlazení		Větrání		Úprava vlhkosti vzduchu		Příprava teplé vody		Osvětlení	
			Ref. budova	Hod. budova	Ref. budova	Hod. budova	Ref. budova	Hod. budova	Ref. budova	Hod. budova	Ref. budova	Hod. budova	Ref. budova	Hod. budova
(1)	Potřeba energie	[MWh/rok]	87,955	84,462		2,807	x	x	2,402	2,390	13,888	13,888	x	x
(2)	Vypočtená spotřeba energie	[MWh/rok]	161,681	113,734		1,296	23,594	6,741	4,903	3,970	13,615	11,931	30,107	30,107
(3)	Pomocná energie	[MWh/rok]	0,138	0,255		1,782								
(4)	Dílčí dodaná energie (ř.4)=(ř.2)+(ř.3)	[MWh/rok]	161,819	113,989		3,079	23,594	6,741	4,903	3,970	13,615	11,931	30,107	30,107
(5)	Měrná dílčí dodaná energie na celkovou energeticky vztahnou plochu (ř.4) / m ²	[kWh/(m ² .rok)]	106	74		2	15	4	3	3	9	8	20	20

c) výroba energie umístěná v budově, na budově nebo na pomocných objektech

Typ výroby	Využitelnost vyrobené energie	Vyrobená energie	Faktor celkové primární energie	Faktor neobnov. primární energie	Celková primární energie	Neobnov. primární energie
jednotky		[MWh/rok]	[-]	[-]	[MWh/rok]	[MWh/rok]
Kogenerační jednotka EP _{CHP} - teplo	Budova					
	Dodávka mimo budovu					
Kogenerační jednotka EP _{CHP} - elektřina	Budova					
	Dodávka mimo budovu					
Fotovoltaické panely EP _{PV} - elektřina	Budova					
	Dodávka mimo budovu					
Solární termické systémy Q _{H,sc,sys} - teplo	Budova					
	Dodávka mimo budovu					
Jiné	Budova					
	Dodávka mimo budovu					

d) rozdělení dílčích dodaných energií, celkové primární energie a neobnovitelné primární energie podle energonositelů

Energonositel	Dílčí vypočtená spotřeba energie / Pomocná energie	Faktor celkové primární energie	Faktor neobnovitelné primární energie	Celková primární energie	Neobnovitelná primární energie
	[MWh/rok]	[-]	[-]	[MWh/rok]	[MWh/rok]
elektřina ze sítě	56,083	3,2	3,0	179,466	168,250
zemní plyn	113,734	1,1	1,1	125,107	125,107
Celkem	169,817	x	x	304,573	293,357

e) požadavek na celkovou dodanou energii

(6)	Referenční budova	[MWh/rok]	234,038	Splněno (ano/ne)	ano
(7)	Hodnocená budova		169,817		
(8)	Referenční budova	[kWh/m ² .rok]	153		
(9)	Hodnocená budova		111		

f) požadavek na neobnovitelnou primární energii

(10)	Referenční budova	[MWh/rok]	357,979	Splněno (ano/ne)	ano
(11)	Hodnocená budova		293,356		
(12)	Referenční budova (ř.10 / m ²)	[kWh/m ² .rok]	233		
(13)	Hodnocená budova (ř.11 / m ²)		191		

g) primární energie hodnocené budovy

(14)	Celková primární energie	[MWh/rok]	304,573
(15)	Obnovitelná primární energie (ř.14 - ř.11)	[MWh/rok]	11,217
(16)	Využití obnovitelných zdrojů energie z hlediska primární energie (ř.15 / ř.14 x 100)	[%]	3,7

h) hodnoty pro vytvoření hranic klasifikačních tříd

Horní hranici třídy C odpovídají	Celková dodaná energie	[MWh/rok]	211,895
	Neobnovitelná primární energie	[MWh/rok]	346,726
	Průměrný součinitel prostupu tepla budovy	[W/m ² .K]	0,29
	Dílní dodané energie: vytápění	[MWh/rok]	138,607
	chlazení	[MWh/rok]	0,979
	větrání	[MWh/rok]	23,594
	úprava vlhkosti vzduchu	[MWh/rok]	4,993
	příprava teplé vody	[MWh/rok]	13,615
	osvětlení	[MWh/rok]	30,107

Tabulka h) obsahuje hodnoty, které se použijí pro vytvoření hranic klasifikačních tříd podle přílohy č. 2.

Analýza technické, ekonomické a ekologické proveditelnosti alternativních systémů dodávek energie u nových budov a u větší změny dokončených budov

Alternativní systémy	Posouzení proveditelnosti			
	Místní systémy dodávky energie využívající energii z OZE	Kombinovaná výroba elektřiny a tepla	Soustava zásobování tepelnou energií	Tepelné čerpadlo
Technická proveditelnost	ne	ne	ne	ne
Ekonomická proveditelnost	ne	ne	ne	ne
Ekologická proveditelnost	ne	ne	ne	ne
Doporučení k realizaci a zdůvodnění	Hodnocení není vyžadováno			
Datum vypracování analýzy				
Zpracovatel analýzy				
Energetický posudek	Povinnost vypracovat energetický posudek			
	Energetický posudek je součástí analýzy			
	Datum vypracování energetického posudku			
	Zpracovatel energetického posudku			

Stanovení doporučených opatření pro snížení energetické náročnosti budovy

Popis opatření		Předpokládaný průměrný součinitel prostupu tepla	Předpokládaná dodaná energie	Předpokládaná neobnovitelná primární energie	Předpokládaná úspora celkové dodané energie	Předpokládaná úspora neobnovitelné primární energie
		[W/(m ² .K)]	[MWh/rok]	[MWh/rok]	[MWh/rok]	[MWh/rok]
<i>Stavební prvky a konstrukce budovy:</i>						
			x	x		
<i>Technické systémy budovy:</i>						
vytápění:		x		x		
chlazení:		x		x		
větrání:		x		x		
úprava vlhkosti vzduchu:		x		x		
příprava teplé vody:		x		x		
osvětlení:		x		x		
<i>Obsluha a provoz systémů budovy:</i>						
		x	x	x		
<i>Ostatní - uveďte jaké:</i>						
		x	x	x		
Celkově		x				

Opatření	Posouzení vhodnosti doporučených opatření			
	Stavební prvky a konstrukce budovy	Technické systémy budovy	Obsluha a provoz systémů budovy	Ostatní - uvést jaké:
Technická vhodnost	ne	ne	ne	ne
Funkční vhodnost	ne	ne	ne	ne
Ekonomická vhodnost	ne	ne	ne	ne
Doporučení k realizaci a zdůvodnění	<p>Vrámcí průkazu energetické náročnosti budovy jsou dle jednotlivých ukazatelů doporučena následující úsporná opatření:</p> <p>STAVEBNÍ PRVKY A KONSTRUKCE BUDOVY:Vzhledem k nedávné revitalizaci objektu se další opatření jeví jako neefektivní.</p> <p>TECHNICKÉ SYSTÉMY BUDOVY:Vzhledem ke stavu objektu se jeví jako neefektivní,</p> <p>OBSLUHA A PROVOZ SYSTÉMŮ BUDOVY:Je třeba kontrolovat a pravidelně sledovat spotřeby energií a dle potřeb přenastavovat regulace. Je třeba hospodárně užívat jednotlivá zařízení budovy včetně všech spotřebičů.</p> <p>Pozn.: Náročnost PENB upravuje předpis č. 78/2013 Sb, vyhláška o energetické náročnosti budov. Veškerá doporučená opatření jsou pouze legislativní povinností energetického specialisty a jejich uskutečnění není pro svlastníka nijak závazná.</p>			
Datum vypracování doporučených opatření	11.7.2019			
Zpracovatel navržených doporučených opatření	Ing. Lenka Keršnerová			
Energetický posudek	Energetický posudek je součástí posouzení navržených doporučených opatření		ne	
	Datum vypracování energetického posudku			
	Zpracovatel energetického posudku			

Závěrečné hodnocení energetického specialisty

Nová budova nebo budova s téměř nulovou spotřebou energie	
• Splňuje požadavek podle § 6 odst. 1	
• Třída energetické náročnosti budovy pro celkovou dodanou energii	
Větší změna dokončené budovy nebo jiná změna dokončené budovy	
• Splňuje požadavek podle § 6 odst. 2 písm. a)	
• Splňuje požadavek podle § 6 odst. 2 písm. b)	
• Splňuje požadavek podle § 6 odst. 2 písm. c)	
• Plnění požadavků na energetickou náročnost budovy se nevyžaduje	
• Třída energetické náročnosti budovy pro celkovou dodanou energii	
Budova užívaná orgánem veřejné moci	
• Třída energetické náročnosti budovy pro celkovou dodanou energii	C
Prodej nebo pronájem budovy nebo její části	
• Třída energetické náročnosti budovy pro celkovou dodanou energii	
Jiný účel zpracování průkazu	
• Třída energetické náročnosti budovy pro celkovou dodanou energii	

Identifikační údaje energetického specialisty, který zpracoval průkaz

Jméno a příjmení	Ing. Lenka Keršnerová
Číslo oprávnění MPO	1444
Podpis energetického specialisty	

Datum vypracování průkazu

Datum vypracování průkazu	11.7.2019
---------------------------	-----------

Zdroj informací	http://www.mpo-efekt.cz/cz/ekis/i-ekis/
-----------------	---

PRŮKAZ ENERGETICKÉ NÁROČNOSTI BUDOVY

vydaný podle zákona č. 406/2000 Sb., o hospodaření energií, a vyhlášky č. 78/2013 Sb., o energetické náročnosti budov
evid. č.: 228470.0

Ulice, číslo: Křížkovského 642/4

PSČ, místo: 690 06 Břeclav

Typ budovy: Budova pro vzdělávání

Plocha obálky budovy: 2715,8 m²

Objemový faktor tvaru A/V: 0,46 m²/m³

Energeticky vztahná plocha: 1533,8 m²

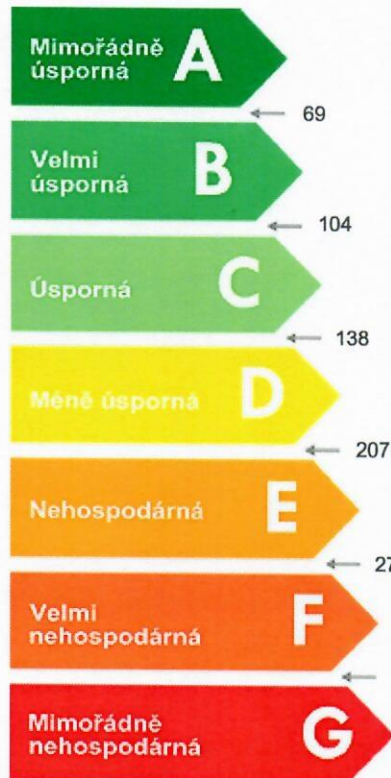


ENERGETICKÁ NÁROČNOST BUDOVY


Celková dodaná energie
(Energie na vstupu do budovy)

Neobnovitelná primární energie
(Vliv provozu budovy na životní prostředí)

Měrné hodnoty kWh/(m²·rok)



111



191

Hodnoty pro celou budovu
MWh/rok

169,817

293,356

DOPORUČENÁ OPATŘENÍ

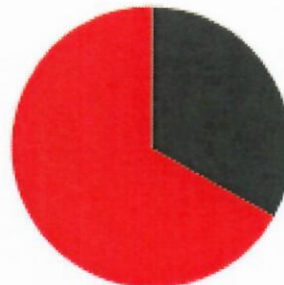
Opatření pro	Stanovena
Vnější stěny:	<input type="checkbox"/>
Okna a dveře:	<input type="checkbox"/>
Střechu:	<input type="checkbox"/>
Podlahu:	<input type="checkbox"/>
Vytápění:	<input type="checkbox"/>
Chlazení/klimatizaci:	<input type="checkbox"/>
Větrání:	<input type="checkbox"/>
Přípravu teplé vody:	<input type="checkbox"/>
Osvětlení:	<input type="checkbox"/>
Jiné:	<input type="checkbox"/>

Popis opatření je v protokolu průkazu a vyhodnocení jejich dopadu na enegetickou náročnost je znázorněno šipkou

Doporučení

PODÍL ENERGOONOSITELŮ NA DODANÉ ENERGII

Hodnoty pro celou budovu
MWh/rok



Elektřina ze sítě: 56,1
Zemní plyn: 113,7

UKAZATELE ENERGETICKÉ NÁROČNOSTI BUDOVY

	Obálka budovy	Vytápění	Chlazení	Větrání	Úprava vlhkosti	Teplá voda	Osvětlení
	U_{em} W/(m ² ·K)	Dílní dodané energie			Měrné hodnoty		
		kWh/(m ² ·rok)			kWh/(m ² ·rok)		
Mimořádně úsporná							
A				4			
B							
C		74			3	8	20
D							
E	0,52						
F							
G			2				
Mimořádně neúsporná							
Hodnoty pro celou budovu MWh/rok		113,99	3,08	6,74	3,97	11,93	30,11

Zpracovatel: Ing. Lenka Keršnerová
Kontakt: Šafranice 219
679 02 Rájec-Jestřebí

Osvědčení č.: 1444
Vyhotoveno dne: 11.7.2019
Podpis:

